

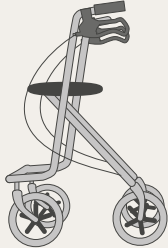
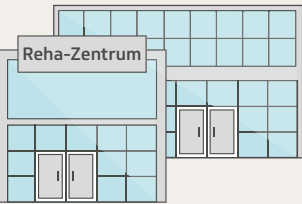


Leistungsanträge/ Rechnungen 2021 und Genehmigungsquoten

Zusätzliche Informationen zum Transparenzbericht 2021 der Techniker Krankenkasse

Anträge auf:		Anträge/ Rechnungen gesamt	bewilligt	abgelehnt	Genehmigungs- quote
	Häusliche Krankenpflege*	344.670	330.483	3.816	95,9 Prozent
	Haushaltshilfe*	23.442	23.393	285	99,8 Prozent
	Hilfsmittel*	6.815.853	6.672.499	143.354	97,9 Prozent
	Vorsorge- und Rehabilitations- leistungen**	115.483	98.446	15.282	85,3 Prozent

*Quelle: TK

**Quelle: Ergebnisse der Statistik KG 5 – 2021, Schlüsselnummer 20999